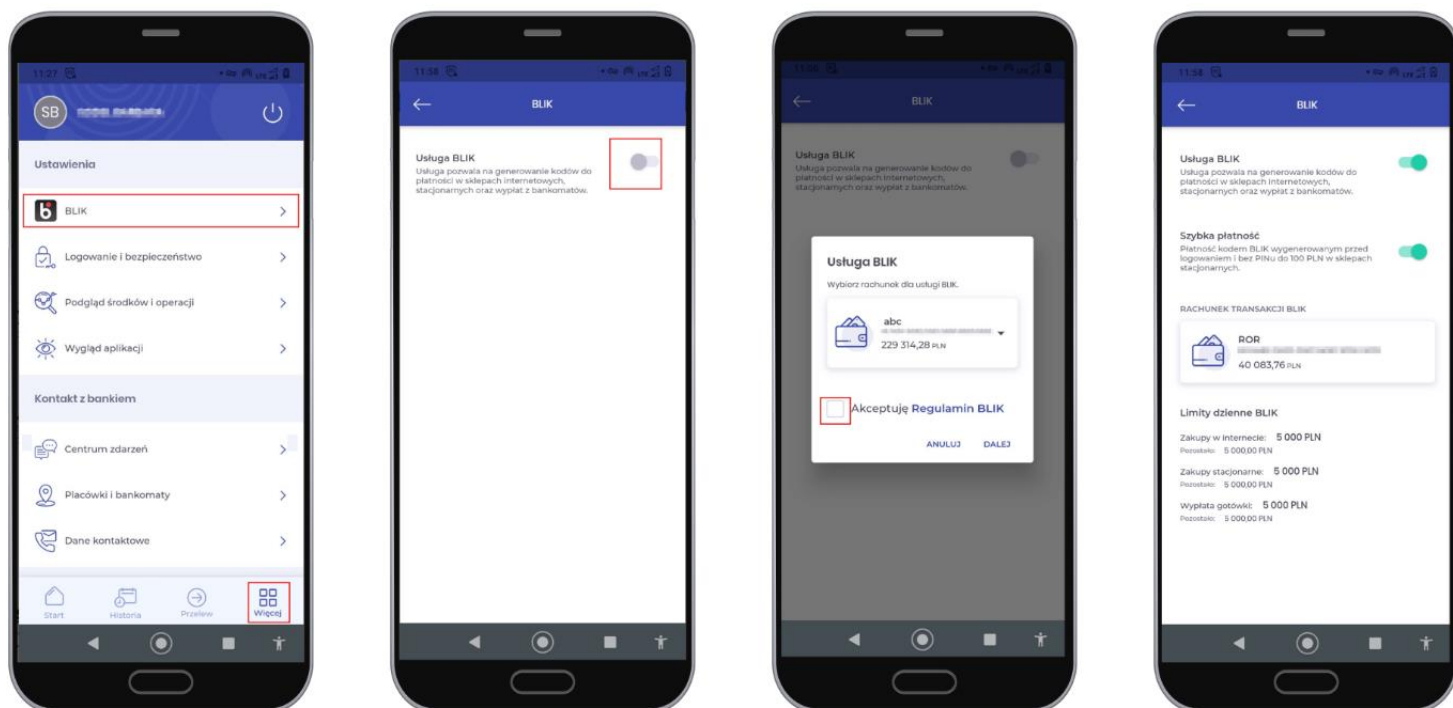


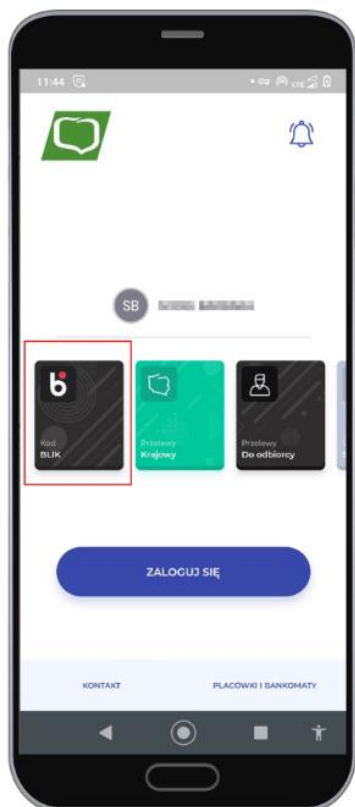
Instrukcja obsługi usługi BLIK dla klientów Banku Spółdzielczego w Cycowie.

BLIK - usługa pozwalająca na generowanie kodów do płatności w sklepach internetowych, stacjonarnych oraz wypłat z bankomatów oraz wpłat do bankomatów.

1. Aby włączyć usługę BLIK, należy zalogować się na swoje konto w aplikacji mobilnej BS w Cycowie EBO Mobile PRO.
2. Należy na dole ekranu wybrać zakładkę Więcej.
3. Wybieramy opcję BLIK i zaznaczamy pole aktywowania usługi.
4. Chcąc korzystać z usługi BLIK, należy zaakceptować regulamin.



Rys. 1 Instrukcja włączenia usługi BLIK

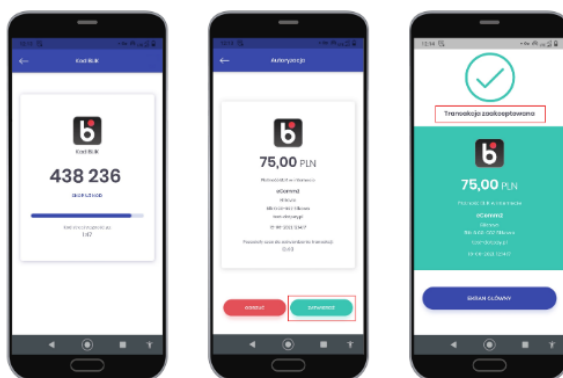


Przy dokonywaniu transakcji za pośrednictwem **Szybkich płatności** nie będzie wymagane zalogowanie się do aplikacji mobilnej i potwierdzenie płatności kodem PIN.

Szybka płatność – Płatność kodem BLIK wygenerowanym przed logowaniem i bez PINu do 100 PLN w sklepach stacjonarnych.

Limity BLIK można ustawić w systemie Bankowości internetowej EBO RWD.

Rys. 2 Szybka płatność



- (a) Wybranie ikony BLIKA, przepisanie/skopiowanie kodu BLIK
- (b) Potwierdzenie wykonania transakcji - przycisk ZATWIERDŹ
- (c) Informacja o zaakceptowanej transakcji

Rys. 3 Instrukcja płatności BLIK-iem